

# NET119

## 緊急通報システム

### ～登録方法～

(フィーチャーフォン版)

聴覚、音声機能または言語機能の障がいの  
ある方を対象とした緊急通報システムです



急病やケガのとき



火災のとき

## フィーチャーフォンの対応機種

下記要件を満たすフィーチャーフォンからサービスの利用が可能です。

- ・インターネットサービスの利用ができること
- ・メールサービスが利用できること

※@の直前又は先頭にピリオドやハイフンなどの記号があるアドレス(\*\*\*\*.@@.ne.jp)や、  
ピリオドやハイフンなどの記号が連続しているアドレス(\*\*...\*\*\*@.ne.jp)は使用できません。

- ・GPS 機能が付いていること
- ・SHA-2 証明書に対応していること
- ・cookie に対応していること

※Web 登録には一部しか対応できません。

※下の QR コードから申請前に  
NET119 が利用できるか確認  
できます。

## フィーチャーフォンの対応機種の申請前確認

申請前に NET119 が利用できるフィーチャーフォンか確認できます。

お使いのフィーチャーフォンから申請前利用確認用 URL にアクセスしてください。

- ・SHA2・cookie 対応かどうか(ページが開けるかどうか)。

ページが開けなく「エラーメッセージ」が表示されると NET119 が利用できません。

- ・GPS 情報が取得できるかどうか(現在位置を測位可能かどうか)

GPS 機能がなく「エラーメッセージ」が表示されると NET119 が利用できません。

- ・お使いのフィーチャーフォンが NET119 を利用できる場合、利用できる旨のメッセージが表示されます。

## 申請前利用確認用二次元コード



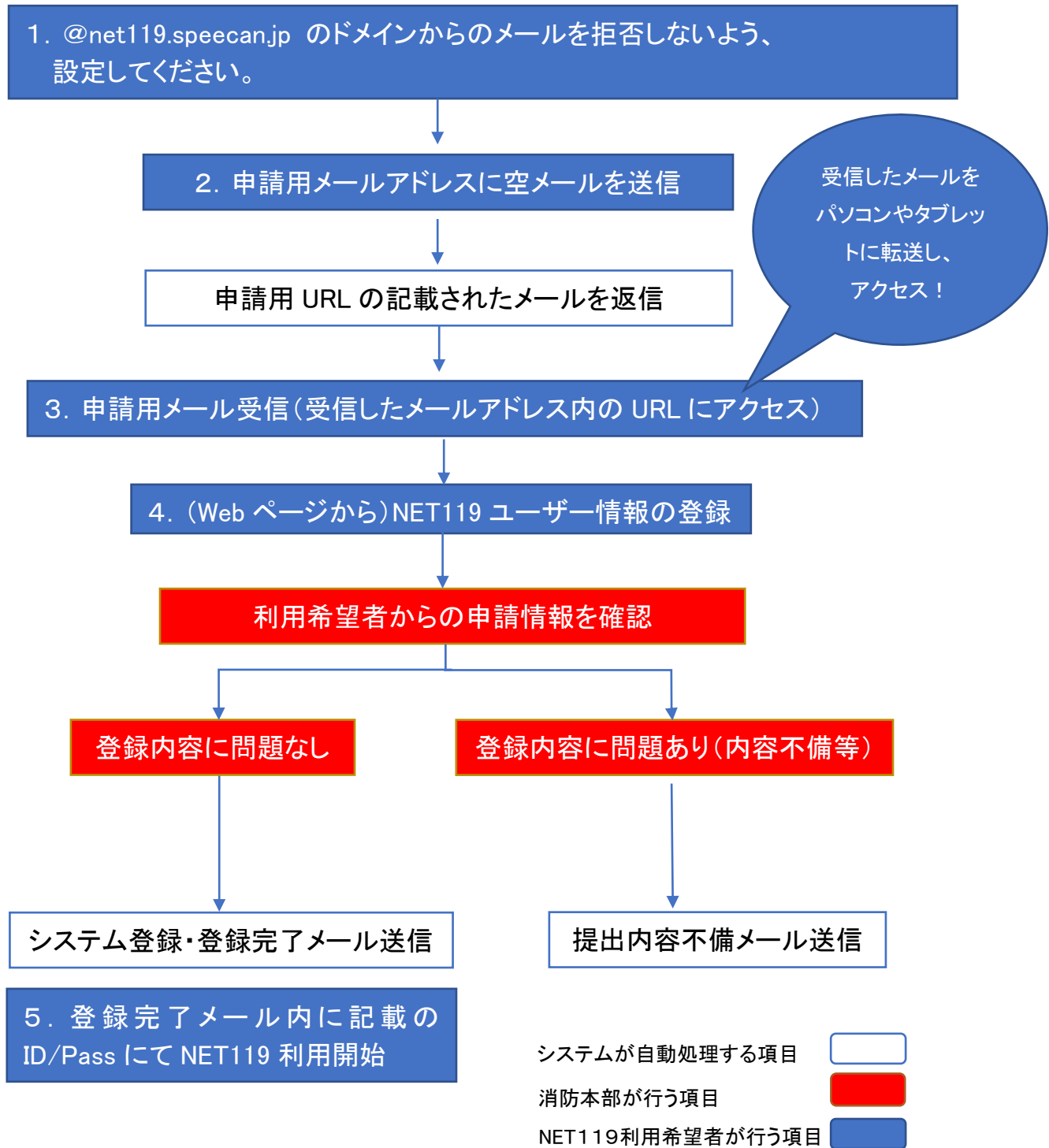
二次元コードを読み取って出てきた URL にアクセスしてください。

直接入力用 URL

【<https://net119.speecan.jp/m/check>】


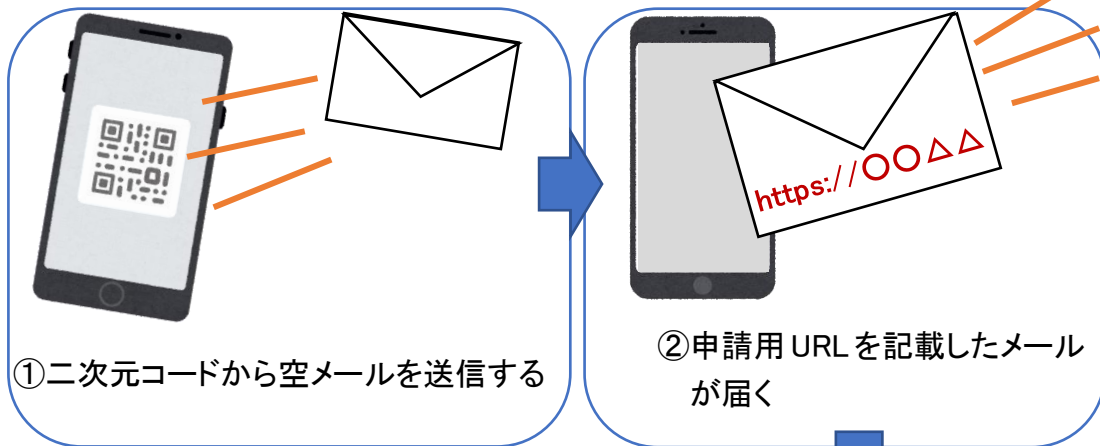
# 登録方法

## ①登録の流れ



ご使用中の携帯通信端末で二次元コードを読み取り、空メールを送信してください。二次元コードが読み取れない場合、次のアドレス宛てに、空メールを送ってください。

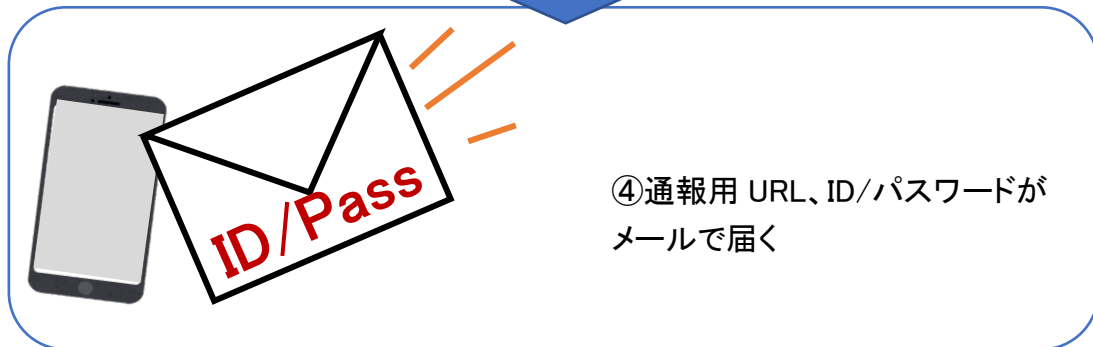
「r.soma@net119.speecan.jp」



③URL にパソコンやタブレットからアクセスし、登録申請画面に必要事項を入力し、申請する

※必須項目	※任意項目
・氏名/フリガナ	・電話番号
・生年月日	・FAX 番号
・性別	・よく行く場所
・住所	・緊急連絡先

消防側で内容を確認し、問題がなければ承認する



## ②空メール送信

<b>メール</b>
宛先: xx@net119.speccan.jp 差出人: yy@xxx.jp
件名:

- ①二次元コードを読み取って出てきたアドレス宛に、空メールを送信します。  
二次元コードが読み取れない場合は、アドレスを直接入力します。

**NET119 利用申請のご案内**

---

NET119の利用申請は、下記URLから行ってください。

\*NET119のご利用は、消防本部によって申請が確認された後に可能となります。  
\*一定時間が経過するとこちらのURLからの利用登録ができなくなります。ご注意ください。

---

URL:  
<https://net119.speccan.jp/dev/signup/#register/716324c3-0799-469a-9cfd-6c89251f3a1c>

---

\*このメールにお心当たりがない場合は、お手数をおかけしますが本メールを削除下さいますようお願い申し上げます。

NET119 緊急通報システム

- ②申請用 URL がメールで届きます。  
このメールをパソコンやタブレットに転送します。

## ③利用申請手順

**NET119 利用申請のご案内**

---

NET119の利用申請は、下記URLから行ってください。

\*NET119のご利用は、消防本部によって申請が確認された後に可能となります。  
\*一定時間が経過するとこちらのURLからの利用登録ができなくなります。ご注意ください。

URL:  
<https://net119.speccan.jp/dev/signup/#register/0ff3dcac-e40b-4489-a2a6-cc7965b9d67b>

\*このメールにお心当たりがない場合は、お手数をおかけしますが本メールを削除下さいますようお願い申し上げます。

NET119 緊急通報システム

- ① パソコンやタブレットから、申請用 URL にアクセスします。

**NET119 災害通報システム利用規約**

アルカディア消防本部以下「南消防」と言うが提供するNET119 緊急通報システム(以下「NET119」と言う)を利用される前に、当規約を必ずお読み頂き、すべての内容に同意された場合のみ、ご利用ください。

1. 利用条件
  1. 利用対象者は、町章・登録情報に同意が取り消すによる119 緊急通報が困難な方で、当消防が管理する地域に住所のある方です。町章による通報が可能な方は町章による119 緊急通報をご利用ください。
  2. NET119 の利用には、事前利用登録が必要です。
  3. 第三者が正確の利用者になりましていたずら通報が行われ、正確の利用者がトラブルに巻き込まれることを回避するため、NET119では厳格なセキュリティ対策を行っております。これに伴い、安全な通信ができない場合の携帯電話等には、NET119 が利用できない場合があります。
  4. 利用にあたっては、GPS 機能を利用し、インターネットに接続可能な携帯電話、スマートフォン、タブレット端末などが必須となります。
  5. 消防本部が通報を受信した場合でも、救急隊や消防隊が向かうべき場所が特定できないと対応が難しい場合がありますので、通報時にはGPS 機能をON に設定してください。
  6. 通報が必要と認められる時は、GPS 機能の設定を変更することが困難な場合があるので、常にON にしておくことをお勧めします。
  7. 迷惑メールフィルタリング等をご利用の場合は、net119.speccan.jpドメインからのメールを拒否しないよう設定を確認してください。
  8. 設置エラーなどが発生し、利用できない場合は、「お問い合わせ先」に緊急の連絡先までご連絡ください。
  9. 定時以外での対応については標準で承れません。
2. 利用者義務
  1. 最新の携帯電話、スマートフォン、タブレット端末等をご利用の場合は、「設定」に必ず設定する必要があります。
  2. 利用開始にあたっては、連絡を受けた消防本部が迅速に対応するための情報として、次の情報の登録が必要となります。  
アドレス（フリガナ）  
電話番号  
性別  
住所  
おメールアドレス
  3. 通報時/不在時登録の理由により詳細通報場所を消防本部に伝えることができなかった場合に、救急隊や消防隊が場所を特定するために原則とする通報として、次の情報を登録することができます。いざという時に、消防本部が通報者との連絡を確保する上で重要な情報ですので、登録することを強くおすすめします。  
アドレス番号  
イPAID 番号  
Eメール

同意します  
同意しません

次へ

- ②利用規約を確認の上、同意される場合は「同意します」を選択し、「次へ」を押します。

申請情報入力・編集  
申請者本人

氏名\* アルカディア花子  
フリガナ\* アルカディアハナコ  
生年月日\* 1993-06-01  
性別\* 男  女   
住所\*  
住所は都道府県名から入力してください。  
メールアドレス\* nozaki@arcadia.co.jp  
電話番号\*  
FAX番号\*

よく行く場所  
緊急連絡先

確認

③氏名/フリガナを入力します。

申請情報入力・編集  
申請者本人

氏名\* アルカディア花子  
フリガナ\* アルカディアハナコ  
生年月日\* 1993-06-01  
性別\* 男  女   
住所\*  
住所は都道府県名から入力してください。  
メールアドレス\* nozaki@arcadia.co.jp  
電話番号\*  
FAX番号\*

よく行く場所  
緊急連絡先

確認

④生年月日を入力します。

例) 1993-06-01

申請情報入力・編集  
申請者本人

氏名\* アルカディア花子  
フリガナ\* アルカディアハナコ  
生年月日\* 1993-06-01  
性別\* 男  女   
住所\*  
住所は都道府県名から入力してください。  
メールアドレス\* nozaki@arcadia.co.jp  
電話番号\*  
FAX番号\*

よく行く場所  
緊急連絡先

確認

⑤生年月日の右端のカレンダーマークから生年月日を選択することもできます。

申請情報入力・編集  
申請者本人

氏名\* アルカディア花子  
フリガナ\* アルカディアハナコ  
生年月日\* 1993-06-01  
性別\* 男  女   
住所\*  
住所は都道府県名から入力してください。  
メールアドレス\* nozaki@arcadia.co.jp  
電話番号\*  
FAX番号\*

よく行く場所  
緊急連絡先

確認

⑥性別 を選択します。

申請情報入力・編集  
申請者本人

氏名\* アルカディア花子  
フリガナ\* アルカディアハナコ  
生年月日\* 1993-06-01  
性別\* 男  女   
住所\* 大阪府貝塚市貝塚3-3-1  
住所は都道府県名から入力してください。  
メールアドレス\* nozaki@arcadia.co.jp  
電話番号\*  
FAX番号\*

よく行く場所  
緊急連絡先

確認

⑦住所を入力します。都道府県から入力してください。  
入力後、右の位置アイコンから地図を開きます。

住所の指定

キャンセル OK

⑧地図上で正しい位置が表示されていることを確認し、問題なければ「OK」を押します。

⑨必要であれば、電話番号/FAX 番号/  
よく行く場所/緊急連絡先を入力します  
(任意入力)。

### よく行く場所を登録する場合

⑩画面右の編集アイコンをクリックします。

⑪「よく行く場所を追加」をクリックします。

⑫登録名・住所・メモ(任意)を入力し、  
「OK」を押します。  
※住所は⑦⑧同様に確認が必要です。

## 緊急連絡先を登録する場合

生年月日 1993-08-01  
性別 男 女  
住所 大阪府箕面市箕面6-3-1  
メールアドレス nozaki@arcadia.co.jp  
電話番号  
FAX番号

よく行く場所

場所1		
登録名	アルカディア	
住所	大阪府箕面市箕面6-3-1	
メモ	勤務先。オフィスは7階	

緊急連絡先

⑬画面右の編集アイコンをクリックします。

緊急連絡先

+緊急連絡先を追加

キャンセル OK

⑭「緊急連絡先を追加」をクリックします。

緊急連絡先

連絡先1

名前\* アルカディア太郎  
フリガナ\* アルカディアタロウ  
本人との関係\* 夫  
電話番号\* 050-5830-0790  
FAX番号\* FAX番号  
メールアドレス\* メールアドレス

+緊急連絡先を追加

キャンセル OK

⑮氏名・フリガナ・本人との関係・連絡先(電話番号・FAX番号・メールアドレスの内いずれか一つは必須)を入力し、「OK」を押します。



申請情報入力・編集

FAX番号:

よく行く場所

場所1

登録名: アルカディア  
住所: 大阪府箕面市長田6-3-1  
メモ: 勤務先、オフィスは7階

緊急連絡先

連絡先1

氏名: アルカディア太郎  
フリガナ: アルカディアタロウ  
本人との関係: 夫  
電話番号: 050-5830-0750  
FAX番号:  
メールアドレス:

確認

⑩すべて入力し終わったら「確認」を押します。

内容を確認

氏名: アルカディア花子  
フリガナ: アルカディアハナコ  
生年月日: 1988-08-01  
性別: 女性  
住所: 大阪府箕面市長田6-3-1

メールアドレス: info@arcadia.co.jp  
電話番号:  
FAX番号:

よく行く場所

場所1

登録名: アルカディア  
住所: 大阪府箕面市長田6-3-1  
メモ: 勤務先、オフィスは7階

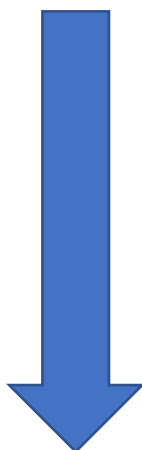
緊急連絡先

連絡先1

氏名: アルカディア太郎  
戻る

申請

⑪内容を確認し、正しければ「申請」を押します。



消防指令センターが申請内容を確認し、登録申請を許可/棄却します。  
※申請から概ね2日以内

登録内容は後から追加/変更の申請をすることもできます。  
(→ P12 ⑤登録情報の変更)

## ④利用開始

**NET119 利用開始通知**

---

アルカディア花子 様

NET119の申請情報が確認され、システムが利用可能となりましたのでご連絡します

**NET119 緊急通報システム**( <https://net119.speecan.jp/dev> )にアクセスし、下記の情報でログインしてください

---

ユーザー名: gjg92113.arcadia  
パスワード: [REDACTED]

---

パスワードは仮に発行されたものです。  
NET119 緊急通報システムにログイン後、アカウント管理メニューから速やかにパスワードの変更を行ってください

\*本メールはシステムより自動送信しています。本メールにご返信いただいても開発NET119登録には送信されませんのでご注意ください。

**NET119**

ログイン ID

gig92113.arcadia

パスワード

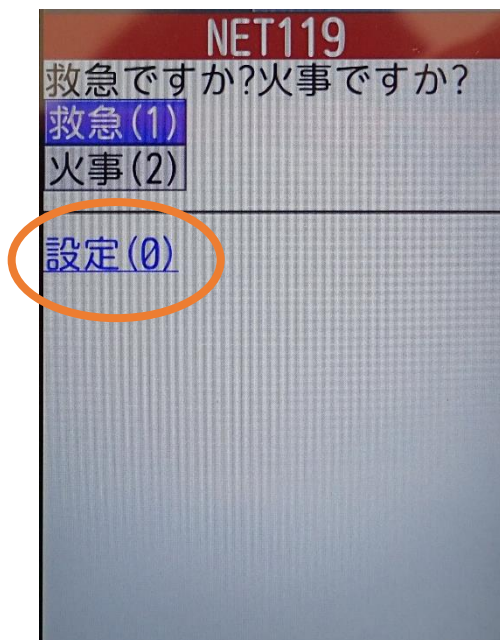
[REDACTED]

ログイン

⑩登録申請が許可されると、通報システムの URL/ID/パスワードが記載されたメールが届きます。

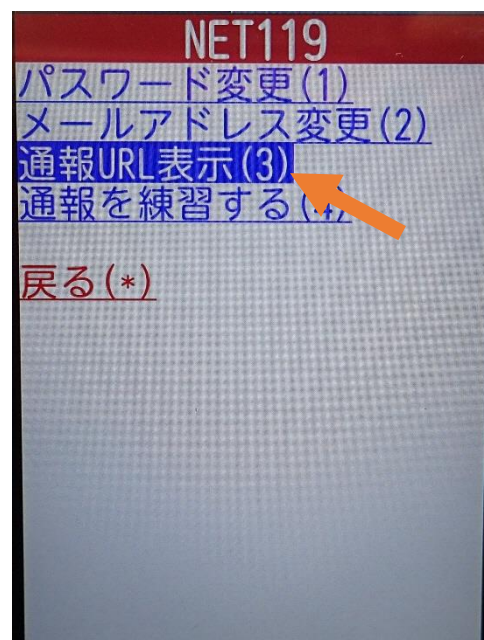
URL を開き、ID/パスワードを入力してログインを押します。

※画面の見え方は機種によって異なる可能性があります。

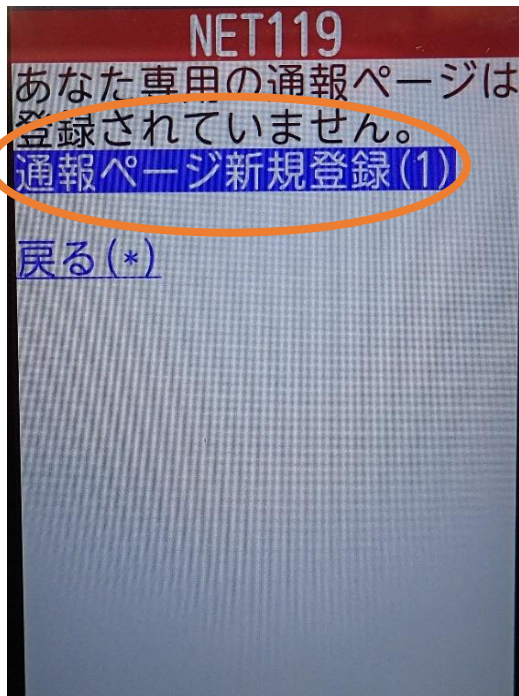


⑪通報画面が開きます。

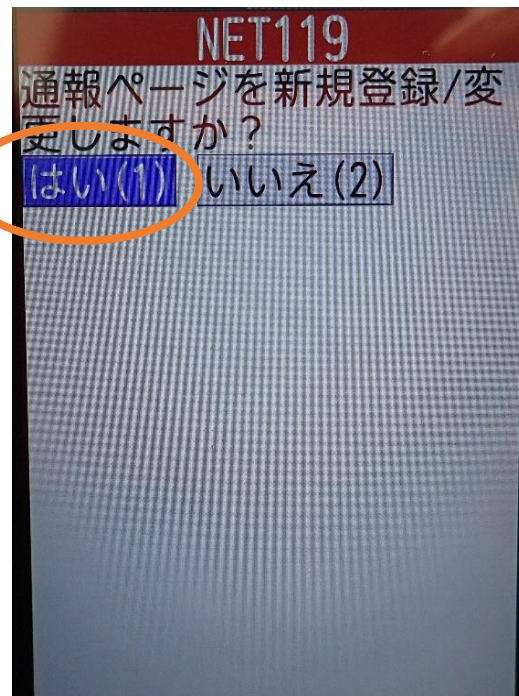
「設定」を押します。



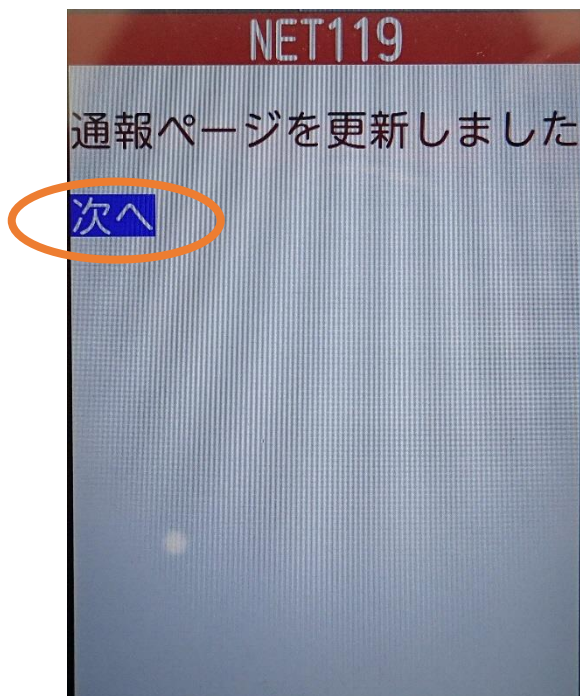
⑫「通報 URL 表示」を選びます。




②「通報ページ新規登録」を押します。



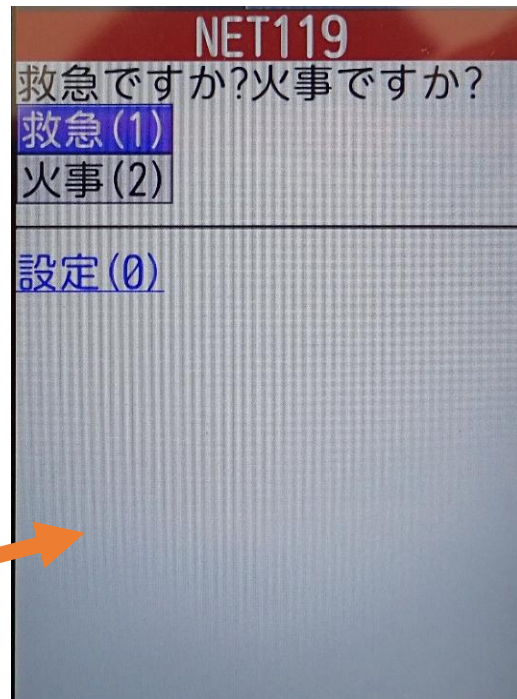
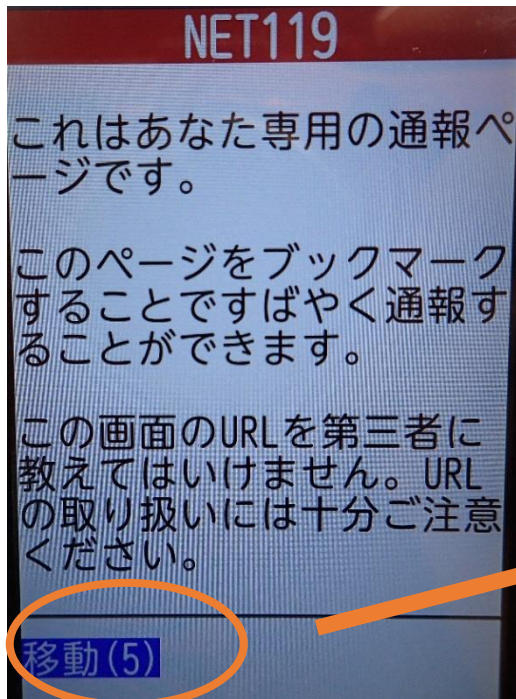
②「はい」を選択します。



③「次へ」を押します。



④「通報ページへ」を選択します。



⑮このページをお気に入りやブックマークに登録します。

登録方法は携帯電話の機種ごとに異なりますので、携帯電話の取扱説明書を確認してください。機種によって「お気に入り」「Bookmark」「ブックマーク」などと表示されている場合があります。

ブックマーク登録したページの「移動」を選択すると、通報画面に移動します。

## ⑤登録情報の変更

メール
宛先: xx@net119.speecan.jp 差出人: yy@xxx.jp
件名:

[Net119] 登録情報変更方法のご案内  
今日 14:07

---

**NET119 登録情報変更方法のご案内**

---

登録情報の変更は、下記URLから行ってください。

\*登録情報は、消防本部によって申請が確認された後に反映されます。  
\*一定時間が経過するとこちらのURLからの変更申請ができなくなります。ご注意ください。

---

URL:  
<https://net119.speecan.jp/dev/signup/#register/833cf12-5d92-4de5-8d78-1bd3a661678>

---

\* このメールにお心当たりがない場合は、お手数をおかけしますが本メールを削除させていただきますようお願い申し上げます。

NET119 緊急通報システム

- ① 登録時と同じ申請用メールアドレス宛(→p.3)に、空メールを送信します。

登録時と同様、二次元コードを読み取ってアドレスを表示することが出来ます。二次元コードが読み取れない場合は、アドレスを直接入力します。

- ② 登録情報変更の案内メールが届きます。このメールをパソコンやタブレットに転送します。

**NET119 登録情報変更方法のご案内**

---

登録情報の変更は、下記URLから行ってください。

\*登録情報は、消防本部によって申請が確認された後に反映されます。  
\*一定時間が経過するとこちらのURLからの変更申請ができなくなります。ご注意ください。

---

URL:  
<https://net119.speecan.jp/dev/signup/#register/a52fb7b0-56ba-441a-8e4c-13f41e31d1e9>

---

\* このメールにお心当たりがない場合は、お手数をおかけしますが本メールを削除させていただきますようお願い申し上げます。

NET119 緊急通報システム

- ③ パソコンやタブレットから、メールに付いている URL を開きます。

利用者の詳細

ID: g092113  
 氏名: アルカディア花子  
 フリカナ: アルカディアハナコ  
 生年月日: 1993-06-01T00:00:01+09:00  
 性別: 女性  
 住所: 大阪府箕面市箕面6-3-1

メールアドレス: info@arcadia.co.jp  
 電話番号:  
 FAX番号:

よく行く場所  
 緊急連絡先

編集 利用停止

④左下の「編集」を選びます。

申込情報入力・編集

申請者本人

氏名: アルカディア花子  
 フリカナ: アルカディアハナコ  
 生年月日: 1993-06-01  
 性別: 男  女   
 住所: 大阪府箕面市箕面6-3-1  
住所は都道府県名から入力してください。  
 メールアドレス: info@arcadia.co.jp  
 電話番号:  
 FAX番号:

よく行く場所  
 緊急連絡先

確認

⑤追加/変更したい部分を編集し、「確認」を押します。

内容確認

ID: g092113  
 氏名: アルカディア花子  
 フリカナ: アルカディアハナコ  
 生年月日: 1993-06-01  
 性別: 女性  
 住所: 大阪府箕面市箕面6-3-1

メールアドレス: info@arcadia.co.jp  
 電話番号:  
 FAX番号:

よく行く場所  
 緊急連絡先

戻る 申請

⑥内容を確認し、問題がなければ「申請」を押します。

消防が申請内容を確認し、登録申請を許可/棄却します。

### NET119 登録情報修正完了通知

アルカディア花子様

登録情報修正の申請が確認され、システムの登録情報が修正されましたのでご連絡します

\*本メールはシステムより自動送信しています。本メールにご返信いただいても開発NET119登録には送信されませんのでご注意ください。

\*このメールにお応じられない場合は、お手数をおかけしますが本メールを削除下さいますようお願い申し上げます。

Net119 緊急通報システム

⑦申請が許可されると、登録情報修正完了通知がメールで届きます。

## ⑥利用の停止

<b>メール</b>
宛先: xx@net119.speecan.jp 差出人: yy@xxx.jp
件名:

[Net119] 登録情報変更方法のご案内  
今日 14:07

---

**NET119 登録情報変更方法のご案内**

---

登録情報の変更は、下記URLから行ってください。

\*登録情報は、消防本部によって申請が確認された後に反映されます。  
\*一定時間が経過するとこちらのURLからの変更申請ができなくなります。ご注意ください。

---

URL:  
<https://net119.speecan.jp/dev/signup/#register/833cf12-5d92-4de5-8d78-1bd3a661679>

---

\* このメールにお心当たりがない場合は、お手数をおかけしますが本メールを削除させていただきますようお願い申し上げます。

NET119 緊急通報システム

- ① 登録時と同じ申請用メールアドレス宛(→p.3)に、空メールを送信します。

登録時と同様、二次元コードを読み取ってアドレスを表示することが出来ます。二次元コードが読み取れない場合は、アドレスを直接入力します。

- ② 登録情報変更の案内メールが届きます。このメールをパソコンやタブレットに転送します。

**NET119 登録情報変更方法のご案内**

---

登録情報の変更は、下記URLから行ってください。

\*登録情報は、消防本部によって申請が確認された後に反映されます。  
\*一定時間が経過するとこちらのURLからの変更申請ができなくなります。ご注意ください。

---

URL:  
<https://net119.speecan.jp/dev/signup/#register/a52fb7b0-56ba-441a-8e4c-13f41e31d1e9>

---

\* このメールにお心当たりがない場合は、お手数をおかけしますが本メールを削除させていただきますようお願い申し上げます。

NET119 緊急通報システム

- ③ パソコンやタブレットから、メールに付いている URL を開きます。

利用者の詳細

NET119本人

ID: gjg92113  
 氏名: アルカディア花子  
 フリガナ: アルカディアハナコ  
 生年月日: 1993-06-01T00:00:01+09:00  
 性別: 女性  
 住所: 大阪府豊後市豊後6-3-1

メールアドレス: info@arcadia.co.jp  
 電話番号:  
 FAX番号:

よく行く場所  
 緊急連絡先

戻る 利用停止

④右下の「利用停止」を選びます。

利用者の詳細

NET119本人

ID: gjg92113  
 氏名: アルカディア花子  
 フリガナ: アルカディアハナコ  
 生年月日: 1993-06-01T00:00:01+09:00  
 性別: 女性  
 住所: 大阪府豊後市豊後6-3-1

メールアドレス: info@arcadia.co.jp  
 電話番号:  
 FAX番号:

よく行く場所  
 緊急連絡先

利用停止

利用停止

NET119の利用を停止しますか？  
 停止すると、ご利用のIDで緊急通報ができなくなります。

キャンセル OK

⑤「利用を停止しますがよろしいですか？」と表示されるので、「OK」を選択します。

NET119利用停止のお知らせ

ご登録いただいている下記ユーザーのNET119のご利用を停止しました。

ユーザー名: gjg92113.arcadia

以降 gjg92113.arcadia でのNET119による緊急通報はできません。  
 ご利用ありがとうございました。

\* このメールにお心当たりがない場合は、お手数をおかけしますが本メールを削除下さいますようお願い申し上げます。

NET119 緊急通報システム

⑥利用停止のお知らせがメールで届きます。